




Mesure la pollution de l'air

L'ECOLO
LABO

La pollution est invisible à l'œil nu.
Mais si tu as les yeux qui piquent, la gorge qui gratte
ou le nez qui coule, alors... tu y es sûrement sensible !

Le matériel
nécessaire :



une feuille de carton blanc



des étiquettes



un feutre




7 capsules de bouteilles de lait.

L'expérience :


1

Numérote
les étiquettes
de 1 à 7.




2

Colle les étiquettes
sur les capsules.



3

Dépose tes capsules
sur le carton.




4

Installe ton dispositif à l'extérieur et attends 24 heures.

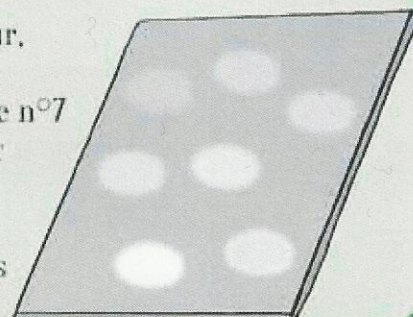
5

Chaque jour
à la même heure,
retire une capsule.
Capsule numéro 1,
le premier jour,
et ainsi de suite...



6

Le dernier jour,
seul le carton
sous la capsule n°7
est resté blanc
alors qu'il est
devenu gris
sous les autres
capsules.



Comment
ça marche ?

Ce sont les poussières
rejetées par les voitures,
les camions et les usines
qui se sont déposées
sur le carton.

Inutile
de me faire
accompagner
à l'école en voiture.
J'y vais à pieds, en vélo
ou je prends le bus.

